

Elektronische Kommunikationswege für Schüler*innen und Eltern

Wir benutzen das elektronische Klassenbuch „WebUntis“. Damit können sich Schüler/Schülerinnen und Eltern immer ohne Umwege und Zeitverzögerung über fast alles informieren, was in der Schule wichtig ist. Außerdem schreiben wir keine Nachrichten mehr auf Papier (das oft nicht bei den Eltern ankommt), sondern nur noch elektronisch. Das ist auch gut für die Umwelt!

Das elektronische Klassenbuch besteht aus 3 großen Bereichen:

Stundenplan

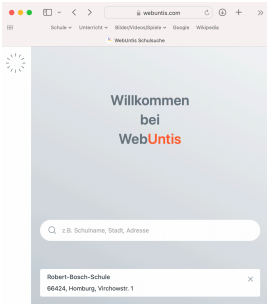



Schülerdaten

Noten, Fehlzeiten,
Klassenbucheinträge

Nachrichten

- WebUntis-Mitteilungen (Eltern – Lehrkräfte)
- SchoolFox-Messenger (Schüler – Lehrkräfte)

Es gibt **3 Werkzeuge**, um diese Daten zu lesen bzw. damit zu arbeiten:

Werkzeug	Was brauchen Sie dazu?	Was können Sie damit machen?
Internet über www.webuntis.com 	<ul style="list-style-type: none"> • Einen Zugang zum Internet • Einen Browser (Firefox, Chrome, Safari, ...) • Benutzername und Passwort • Mit Smartphone lässt sich die Seite schlecht bedienen, daher lieber Tablet/Laptop/PC verwenden. 	Alles lesen + Nachrichten schreiben
App Untis mobile 	<ul style="list-style-type: none"> • Smartphone oder Tablet mit Android oder iOS • Benutzername und Passwort 	<ul style="list-style-type: none"> • Stundenplan lesen • Unterrichtsinhalte und Hausaufgaben lesen • Eltern-Nachrichten erhalten und lesen • Nachrichten an alle Lehrer schicken, die das eigene Kind unterrichten.
Nur für Schüler: App SchoolFox 	Nur für Schüler! <ul style="list-style-type: none"> • Smartphone oder Tablet mit Android oder iOS • Benutzername und Passwort des Kindes für WebUntis 	Nur für Schüler! Nur Nachrichten lesen und schreiben.

Anleitung zum Start

Zunächst brauchen Sie einen Zugang bzw. ein Benutzerkonto:

Für Schüler/Schülerinnen: Der Zugang wurde für alle Schüler vom Admin (Herr Ruf) angelegt. Der Benutzername und das Passwort werden in den ersten Schultagen in der Regel auf Papier ausgeteilt. Wenn diese Übermittlung nicht geklappt hat, schreiben Sie bitte eine E-Mail an t.ruf@schule.saarland („Ich brauche einen Schülerzugang für WebUntis“).

Für Eltern: Die Zugangsdaten können nicht Ihrem Kind mitgegeben werden, damit das Passwort geheim bleibt. Sie bekommen Benutzernamen und Passwort direkt von der Klassenlehrkraft Ihres Kindes. Das kann am ersten Schultag oder Elternabend geschehen oder per E-Mail oder Telefon - sprechen Sie bitte ggf. mit der Klassenlehrkraft.

Wenn Ihre E-Mail-Adresse bei den Daten des Kindes eingetragen sind, können Sie sich auch selbst registrieren.

Für **Schülerinnen/Schüler und Eltern:**

Laden Sie im App-Store die App „Untis Mobile“ herunter.

Nur für Schülerinnen und Schüler: Ladet die App „SchoolFox Schulkommunikation“ herunter.

Videos mit Erklärungen und Hilfen finden Sie auf unserer Homepage unter:

[Link zur Web-Seite](#)



Zum Schluss noch ein Hinweis auf die **Bedeutung des elektronischen Klassenbuchs bei Gefahren, Notfällen und Krisensituationen:**

Wenn in unserer Schule Alarm ausgelöst wird, Gefahren aufgetreten sind oder andere Krisensituationen bestehen, schreiben wir so schnell wie möglich an alle Schülerinnen und Schüler und Eltern eine Lagebeschreibung. Bitte rufen Sie nicht im Sekretariat an, damit die Telefonleitungen nicht zusammenbrechen, sondern warten Sie auf Infos von uns.